

iShares Automation & Robotics UCITS ETF

U.S. Dollar (Kumulativně)

iShares IV plc

března 2026

Údaje o výkonnosti, složení portfolia a čistém jmění k datu 31-bře-26. Všechna další data jako v 14-dub-26.

Tento dokument je marketingovým materiálem. Pro investory ve České republice. Investoři by si měli před investicí přečíst dokument KIID/PRIIPs a prospekt a v prospektu by si měli vyhledat úplný seznam rizik fondu.

PŘEHLED FONDU

Fond se snaží sledovat výkonnost indexu složeného ze společností z vyspělých a rozvíjejících se trhů, které generují významné příjmy ze specifických odvětví spojených s vývojem automatických a robotických technologií.

KLÍČOVÉ VÝHODY

1. Konkurenčně výhodný a diverzifikovaný přístup ke společnostem, které vyvíjejí technologie v oblasti automatizace a robotiky na vyspělých i rozvíjejících se trzích.
2. Růstový potenciál díky hlavním strukturálním faktorům, mezi něž patří nižší náklady na vývoj, rozvíjející se technologie a rostoucí náklady na pracovní sílu.
3. Ukazuje dlouhodobý pohled v rámci alokace vašich akcií prostřednictvím ETF sledujícího index kontrolovaný z hlediska ESG (kontrolovaný z hlediska zapojení do kontroverzních zbraní, zbraní, tabáku, jaderné energie, energetického uhlí, ropy a plynu a společnosti zapojené do závažných kontroverzí ESG).


UKAZATEL RIZIK

Nižší riziko

Potenciálně nižší výnosy

Vyšší riziko

Potenciálně vyšší výnosy



KAPITÁLOVÉ RIZIKO: Hodnota investic a příjmů z nich může klesat i stoupat a není zaručena. Investoři nemusí získat zpět částku, kterou původně investovali.

KLÍČOVÁ RIZIKA:

- Podíly v menších společnostech se obvykle obchodují v menším objemu a mají větší cenové výkyvy než větší společnosti.
- Investice do cenných papírů v oblasti technologií podléhají absenci nebo ztrátě ochrany duševního vlastnictví, rychlým změnám v technologiích, vládním nařízením a konkurenci.
- Rozvíjející se trhy jsou obecně citlivější na ekonomické a politické podmínky než vyspělé trhy. Ostatní faktory zahrnují „riziko likvidity“, omezení investic nebo převodů aktiv a neuskutečněné či opožděné dodání cenných papírů či úhrad fondu a rizika související s udržitelností.
- Investiční riziko je soustředěno do určitých sektorů, zemí, měn nebo společností. To znamená, že fond je citlivější na jakékoli místní hospodářské, tržní nebo politické události, události související s udržitelností nebo regulatorní události.
- Hodnotu vlastnických podílů a cenných papírů týkajících se vlastnických podílů lze ovlivnit denními pohyby na burze. Další ovlivňující faktory zahrnují politické a ekonomické zprávy, výdělků společností a výrazné firemní události.
- Riziko protistrany: Platební neschopnost institucí poskytujících služby, jako je úschova aktiv nebo působících jako protistrana derivátů či jiných nástrojů, může třídu akcií vystavit finanční ztrátě.
- Riziko likvidity: Nižší likvidita znamená, že není dost kupujících nebo prodávajících, aby se umožnilo fondu nakupovat či prodávat investice pohotově.

Informace o produktu

ISIN : IE00BYZK4552

Datum spuštění třídy jednotek : 08-zář-16

Měna třídy akcií : USD

Poměr celkových výdajů : 0.40%

Využití výnosu : Kumulativně

Čistá aktiva třídy akcií (M) : 3,524.57 USD

KLÍČOVÁ FAKTA

Třída aktiv : Podíly

Měřitko : Stoxx Global Automation & Robotics Net USD Index

Datum spuštění fondu : 08-zář-16

Čistá aktiva fondu (M) : 3,748.15 USD

Klasifikace SFDR : Článek 8

Sídlo : Irsko

Metodologie : Optimalizováno

správcovská společnost : iShares IV plc

Struktura produktů : Fyzické

VLASTNOSTI PORTFOLIA

Cena akcií vzhledem k účetní hodnotě : 4.26x

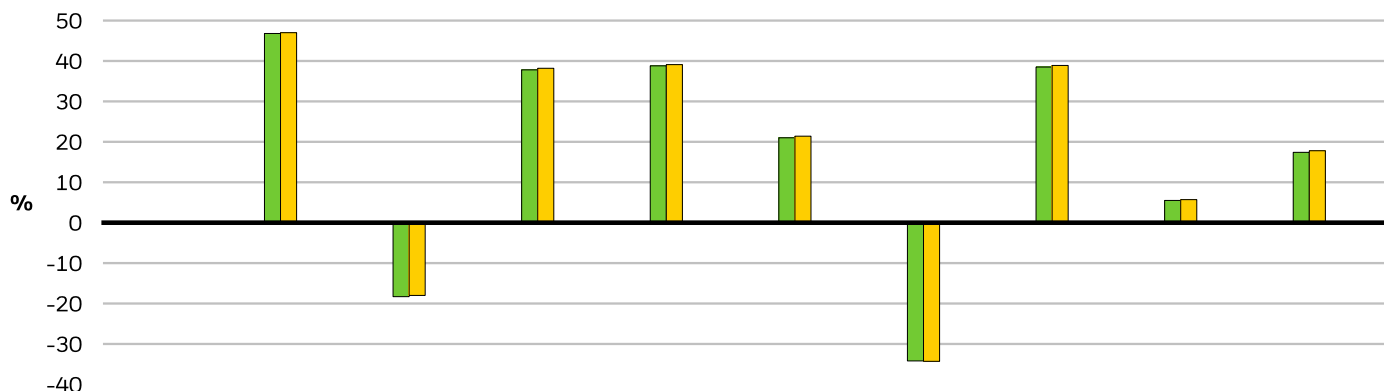
Poměr ceny vzhledem k výnosům (TTM) : 34.51x

Beta 3 roky : 1.00

Počet holdingů : 134

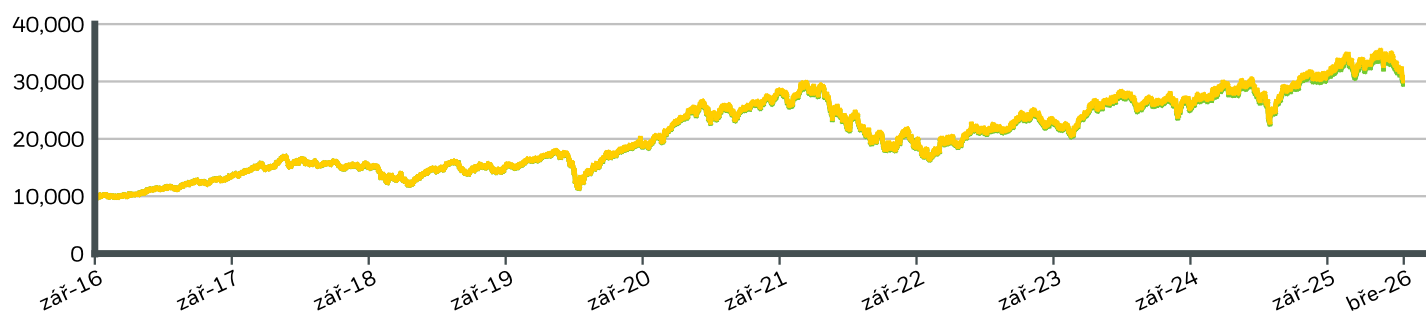
Další podrobnosti naleznete ve Slovníku pojmů

VÝKONNOST ZA KALENDÁRNÍ ROK



	2016	2017	2018	2019	2020	2021	2022	2023	2024	2025
Třída akcií	-	46.78	-18.27	37.77	38.76	21.01	-34.17	38.49	5.45	17.39
Měřítko	-	46.95	-18.02	38.17	39.13	21.35	-34.26	38.94	5.69	17.83

HYPOTETICKÝ RŮST 10 000 USD OD ZALOŽENÍ



KUMULATIVNÍ A ZPRŮMĚROVANÁ ROČNÍ VÝKONNOST

	KUMULATIVNÍ (%)					CELOROČNÍ PRŮMĚR (% p.a.)		
	1 měsíc	3 m	6 m	Tento rok do dneška	1 rok	3 roky	5 let	Od založení
Třída akcií	-11.30	-6.88	-4.68	-6.88	17.67	10.64	4.58	12.24
Měřítko	-11.30	-6.82	-4.57	-6.82	18.12	10.97	4.81	12.46

Uvedené hodnoty se vztahují k výkonnosti v minulosti. **Výkonnost v minulosti není spolehlivým ukazatelem výkonnosti v budoucnosti. Trhy by se v budoucnu mohly vyvinout velmi odlišně. Může vám to pomoci posoudit, jak byl fond v minulosti spravován** Výkonnost třídy akcií a benchmarku je zobrazena v USD, zajištěná výkonností benchmarku třídy akcií je zobrazena v USD. Výkonnost se uvádí na základě čisté hodnoty aktiv (NAV) s reinvestovaným hrubým výnosem tam, kde je to relevantní. Návratnost vaší investice se může zvýšit nebo snížit v důsledku kolísání výměnných kurzů měn, pokud je vaše investice provedena v jiné měně, než jaká byla použita ve výpočtu výkonnosti v minulosti. **Zdroj:** Blackrock

■ Třída akcií iShares Automation & Robotics UCITS ETF U.S. Dollar (Kumulativně)
■ Měřítko Stoxx Global Automation & Robotics Net USD Index

iShares Automation & Robotics UCITS ETF

U.S. Dollar (Kumulativně)

iShares IV plc

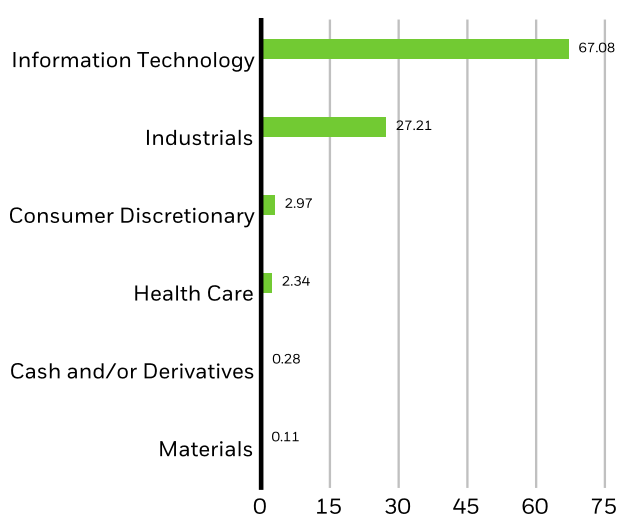
iShares
by BlackRock

10 největších držeb

ADVANTEST CORP	5.66%
INTEL CORPORATION CORP	5.28%
KLA CORP	4.54%
ADVANCED MICRO DEVICES INC	4.36%
TERADYNE INC	3.87%
ABB LTD	3.58%
NVIDIA CORP	3.20%
GARMIN LTD	2.92%
ROCKWELL AUTOMATION INC	2.91%
EMERSON ELECTRIC	2.73%
Celkem portfolio	39.05%

Podrobné podíly a analytika obsahují podrobné informace o držení podílů v portfoliu a vybrané analytice.

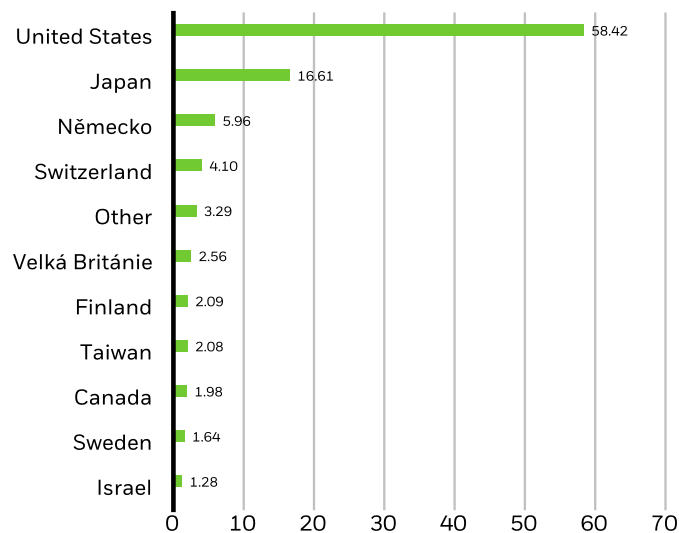
ROZPIS SEKTORŮ (%)



Fond

Alokace se mohou měnit. Zdroj: BlackRock

ROZDĚLENÍ ZEMÍ (%)



Fond

Alokace se mohou měnit. Zdroj: BlackRock

INFORMACE O OBCHODOVÁNÍ

Burza	London Stock Exchange	Euronext Amsterdam	Bolsa De Valores De Colombia
Ticker	RBOT	RBOE	RBOTCO
Bloomberg Ticker	RBOT LN	-	RBOT CB
RIC	RBOT.L	RBOE.AS	-
SEDOL	BYZK455	BMFV4K9	BP4X0S7
Kotační měna	USD	EUR	COP

Tento produkt je rovněž zařazen na: Xetra, Tel Aviv Stock Exchange, Bolsa Mexicana De Valores, Santiago Stock Exchange, Borsa Italiana, SIX Swiss Exchange

CHARAKTERISTIKY UDRŽITELNOSTI

Charakteristiky udržitelnosti poskytují investorům specifické netradiční metriky. Společně s dalšími ukazateli a informacemi umožňují investorům vyhodnotit finanční prostředky s ohledem na určité charakteristiky z oblasti životního prostředí, společenské odpovědnosti a řádné správy. Charakteristiky udržitelnosti neuvádějí aktuální nebo budoucí výkonnost ani nepředstavují potenciální profil rizika a odměňování fondu. Jsou poskytovány pouze pro transparentnost a informační účely. Charakteristiky udržitelnosti by neměly být zvažovány osamoceně nebo izolovaně, jsou spíše jedním typem informací, který mohou investoři při hodnocení fondu zvážit.

Metriky nenaznačují, zda budou faktory ESG do fondu začleněny nebo jakým způsobem. **Není-li v dokumentaci fondu uvedeno jinak a není-li to zahrnuto do investičního cíle fondu, metriky nemění investiční cíl fondu, ani neomezují jeho investiční prostor, přičemž neexistuje žádný indikátor, že ESG nebo investiční strategie nebo vylučovací hodnocení zaměřené na dopad budou fondem přijaty.** Více informací o investiční strategii fondu naleznete v prospektu fondu.

Pokrytí MSCI ESG v %	98.74%	Hodnocení Fondu MSCI ESG (AAA–CCC)	AA
Skóre kvality MSCI ESG – Procento každého fondu	78.59%	Skóre kvality MSCI ESG (0–10)	7.16
Fondy ve skupině srovnatelných fondů	1,205	Globální klasifikace Fondů Lipper	Equity Sector Information Technology
% pokrytí váženého průměru uhlíkové náročnosti MSCI	97.14%	Vážený průměr uhlíkové náročnosti MSCI (Tun CO2E/\$ M PRODEJ)	19.38
Předpokládané zvyšování teploty MSCI (0 –3,0+ °C)	> 1.5° – 2.0° C	% pokrytí předpokládaného zvyšování teploty MSCI	99.30%

Veškerá data pocházejí z hodnocení fondů MSCI ESG počínaje **20-bře-26**, na základě držby od **28-úno-26**. Udržitelné charakteristiky fondu se proto mohou čas od času lišit od hodnocení fondů MSCI ESG.

Má-li být fond zařazen do hodnocení fondů MSCI ESG, musí 65 % (nebo 50 % u dluhopisových fondů a fondů peněžního trhu) jeho hrubé váhy pocházet z cenných papírů zahrnutých v ESG krytí od MSCI ESG Research (určité hotovostní pozice a další typy aktiv považované za nerelevantní pro účely ESG analýzy na základě MSCI jsou odstraněny před výpočtem hrubé váhy fondu; absolutní hodnoty krátkých pozic jsou zahrnuty, avšak jsou považovány za nekryté), datum držby fondu musí být méně než jeden rok a fond musí disponovat alespoň deseti cennými papíry.

DŮLEŽITÉ INFORMACE:

Některé informace obsažené v tomto dokumentu (dále jen „informace“) byly poskytnuty společností MSCI ESG Research LLC, RIA podle zákona o investičních poradcích z roku 1940 (Investment Advisers Act of 1940) a mohou zahrnovat údaje od přidružených společností této společnosti (včetně společnosti MSCI Inc. a jejích dceřiných společností („MSCI“)) nebo dodavatelů třetích stran (každý z nich „Poskytovatel informací“). Tyto informace nesmí být bez předchozího písemného souhlasu zcela ani zčásti reprodukovány nebo znovu šířeny. Tyto informace nebyly předloženy, ani v souvislosti s nimi nebylo obdrženo schválení od US SEC nebo jiného regulačního orgánu. V souvislosti s těmito Informacemi, ani za jejich použití nesmí být vytvářena jakákoli odvozená díla. Tyto Informace rovněž nepředstavují nabídku koupě nebo prodeje nebo propagaci nebo doporučení jakéhokoli bezpečnostního, finančního nástroje nebo produktu či obchodní strategie, ani by neměly být považovány za indikaci nebo záruku budoucího výkonu, analýzy, prognózy nebo predikce. Některé fondy mohou být založeny na indexech MSCI nebo s nimi spojeny, a MSCI může obdržet kompenzaci na základě spravovaných aktiv fondu nebo jiných opatření. Společnost MSCI zavedla informační bariéru mezi výzkumem akciového indexu a určitými Informacemi. Žádná z Informací nemůže být sama o sobě použita k určení, které cenné papíry koupit či prodat nebo kdy tento nákup či prodej učinit. Informace jsou poskytovány v podobě „tak, jak jsou“ a uživatel Informací přebírá veškeré riziko spojené s jakýmkoli vlastním použitím nebo jím dovoleným použitím těchto Informací. Společnost MSCI ESG Research, ani žádná strana, které jsou Informace předány, neposkytují žádná prohlášení ani výslovné či předpokládané záruky (které jsou výslovně odmítnuty), ani nenesou odpovědnost za jakékoli chyby nebo opomenutí v Informacích a s tím spojené škody. Výše uvedené nevylučuje ani neomezuje žádnou odpovědnost, na kterou se nevztahuje zákon nebo může být zákonem omezena.

SLOVNÍK

Hodnocení Fondu MSCI ESG (AAA-CCC): Hodnocení MSCI ESG se vypočítá přímým mapováním skóre kvality ESG do kategorií hodnocení písmen (např. AAA = 8,6 – 10). Hodnocení ESG se pohybuje od vedoucí pozice (AAA, AA), přes průměr (A, BBB, BB) po zaostávající pozici (B, CCC).

Skóre kvality MSCI ESG (0–10): Skóre kvality MSCI ESG (0 – 10) je pro fondy vypočítáno pomocí váženého průměru ESG skóre držeb fondu. Skóre rovněž bere v úvahu vývoj Hodnocení ESG držeb a expozic fondu vůči podílům v kategorii zaostávající pozice. MSCI hodnotí podkladové podíly podle jejich expozice vůči 35 rizikům ESG podle daného odvětví a jejich schopnosti řídit tato rizika ve vztahu ke srovnatelným společnostem.

Globální klasifikace fondů Lipper: Skupina srovnatelných fondů je definována Globální klasifikací fondů Lipper.

Vážený průměr uhlíkové náročnosti MSCI (Tun CO2E/\$ M PRODEJ): Měří expozici fondu vůči společností s uhlíkovou náročností. Toto číslo představuje odhadované emise skleníkových plynů na 1 milion dolarů z prodeje v držbě fondu. To umožňuje srovnání fondů různých velikostí.

Předpokládané zvyšování teploty MSCI (0 -3,0+ °C): Předpokládané zvyšování teploty (ITR) se používá jako ukazatel souladu s teplotním cílem Pařížské dohody pro společnost nebo portfolio. Metrika ITR využívá cesty k dekarbonizaci 1.55°C z otevřených zdrojů odvozených od Sítě centrálních bank a orgánů dohledu pro ekologizaci finančního systému (NGFS) Tyto cesty mohou být regionální a odvětvové a mohou stanovit cíl nulové spotřeby do roku 2050. Tuto funkci využíváme pro všechny skleníkové plyny. Ekonomika čistých nulových emisí je postavena na rovnováze mezi emisemi a jejich pohlcováním. Protože metrika ITR se počítá částečně uvážením potenciálu společnosti v portfoliu fondu snižovat své emise v průběhu času, je progresivní a podléhá omezením. V důsledku toho společnost BlackRock zveřejňuje metriku ITR metodologie MSCI pro své fondy v teplotních pásmech. Pásma pomáhají snížit nejistotu přítomnou ve výpočtech a variabilitu metriky.

Klasifikace SFDR: Článek 8: Produkty, které podporují postupy v oblasti ochrany životního prostředí, společenské odpovědnosti a řádné správy. **Článek 9:** Produkty, které mají jako cíl udržitelné investice a dodržují osvědčené postupy řádné správy. **Jiné:** Produkty, které nesplňují kritéria, aby mohly být klasifikovány podle článku 8 nebo 9.

Cena vzhledem k výnosům: Ohodnocení poměru mezi aktuální cenou akcií společnosti a jejími předpokládanými výnosy na akcií v tomto roce; vypočtené jako aktuální cena akcií vydělená aktuálním výnosem na akcií.

DŮLEŽITÉ INFORMACE:

V Evropském hospodářském prostoru (EHP): tento dokument vydává společnost BlackRock (Netherlands) B.V., autorizována a regulována nizozemským úřadem pro finanční trhy. Sídlo: Amstelvein 1, 1096 HA, Amsterdam, Tel.: 020 – 549 5200, Tel.: 31-20-549-5200. Identifikační číslo společnosti 17068311, telefonní hovory jsou pro vaši ochranu obvykle nahrávány. V Irsku a pouze ve vztahu k profesionálům per se a/nebo oprávněným protistranám (tj. profesionálním investorům) může být tento materiál vydán také společností BlackRock Investment Management (UK) Limited, která je autorizována a regulována Úřadem pro finanční etiku (Financial Conduct Authority). Sídlo společnosti: 12 Throgmorton Avenue, London, EC2N 2DL. Tel.: + 44 (0)20 7743 3000. Zaregistrována v Anglii a Walesu, č. 02020394. Pro vaši ochranu jsou telefonní hovory obvykle nahrávány. Seznam povolených činností společnosti BlackRock naleznete na webových stránkách úřadu pro dohled nad finančním trhem.

Ve Spojeném království a zemích mimo Evropský hospodářský prostor (EHP) (s výjimkou Švýcarska): Tento dokument vydává společnost BlackRock Investment Management (UK) Limited, která je autorizována a regulována Úřadem pro finanční etiku. Sídlo společnosti: 12 Throgmorton Avenue, London, EC2N 2DL. Tel.: + 44 (0)20 7743 3000. Zaregistrována v Anglii a Walesu, č. 02020394. Pro vaši ochranu jsou telefonní hovory obvykle nahrávány. Seznam povolených činností společnosti BlackRock naleznete na webových stránkách úřadu pro dohled nad finančním trhem.

Toto je marketingový materiál. iShares plc, iShares II plc, iShares III plc, iShares IV plc, iShares V plc, iShares VI plc a iShares VII plc (společně „společnosti“) jsou otevřené investiční společnosti s proměnlivým kapitálem s oddělenou odpovědností mezi svými fondy, které jsou řízeny podle irského práva a jsou autorizované irskou centrální bankou. Prospekt (k dispozici ve francouzštině, němčině, polštině a angličtině), dokument s klíčovými informacemi pro investory (pouze pro Spojené království), PRIIPs KID a další informace o fondu a třídě akcií, například podrobnosti o klíčových podkladových investicích třídy akcií a o cenách akcií, jsou k dispozici na internetových stránkách iShares na adrese www.ishares.com nebo na telefonním čísle +44 (0)845 357 7000 či u vašeho makléře nebo finančního poradce. Orientační denní čistá hodnota aktiv třídy akcií je k dispozici na adrese <http://deutsche-boerse.com> a/nebo <http://www.reuters.com>. Podílové jednotky / akcie fondu UCITS ETF, které byly získány na sekundárním trhu, obvykle nelze prodat přímo zpět samotnému fondu UCITS ETF. Investoři, kteří nejsou autorizovanými účastníky, musí nakupovat a prodávat akcie na sekundárním trhu s pomocí zprostředkovatele (např. makléře) a mohou přitom platit poplatky a další daně. Vzhledem k tomu, že tržní cena, za kterou jsou akcie obchodovány na sekundárním trhu, se může lišit od čisté hodnoty aktiv na akcií, mohou investoři při nákupu akcií zaplatit více, než je aktuální čistá hodnota aktiv na akcií, a při jejich prodeji mohou obdržet méně, než je aktuální čistá hodnota aktiv na akcií. SKIPCP NEMAJÍ ZARUČENÝ VÝNOS A MINULÁ VÝKONNOST NEZARUČUJE VÝKONNOST BUDOUCÍ

Pokrytí MSCI ESG v %: Procento držeb fondu, u nichž jsou data hodnocení MSCI ESG.

Skóre kvality MSCI ESG – Procento každého fondu: Procento ESG fondu v porovnání se srovnatelným fondem Lipper.

Fondy ve skupině srovnatelných fondů: Počet fondů z příslušné skupiny srovnatelných fondů podle Globální klasifikace fondů Lipper, které jsou rovněž zahrnuty v ESG.

Vážený průměr intenzity uhlíku MSCI – pokrytí v %: Procento držeb fondu, u nichž jsou k dispozici data uhlíkové náročnosti MSCI ESG. Metrika váženého průměru uhlíkové náročnosti MSCI je zobrazena pro fondy s jakýmkoliv pokrytím. Fondy s nízkým pokrytím nemusí plně reprezentovat uhlíkové charakteristiky fondu s ohledem na nedostatečné krytí.

% pokrytí předpokládaného zvyšování teploty MSCI: Procento držeb fondu, u nichž jsou k dispozici data předpokládaného zvyšování teploty MSCI. Metrika předpokládaného zvyšování teploty MSCI se zobrazí pro fondy s minimálně 65% pokrytím.

Poměr ceny k rezervaci: je základní měřítko, které slouží ke stanovení toho, zda je investice přiměřeně oceňována. Účetní hodnota společnosti je měřítkem toho, kolik aktiv společnosti má hodnotu za předpokladu, že jsou dluhy společnosti splaceny. Negativní účetní hodnoty jsou z tohoto výpočtu vyloučeny a poměry ceny podílu vůči rezervaci přesahující 25 jsou nastaveny na 25.,"

DŮLEŽITÉ INFORMACE:**Tento dokument je marketingovým materiálem a jeho platnost vyprší 12 měsíců od vydání**

Tento dokument není a v žádném případě nesmí být vykládána jako reklama nebo jakýkoli jiný krok na podporu veřejné nabídky akcií ve Spojených státech amerických a v Kanadě. Tento dokument není určen osobám, které mají bydliště ve Spojených státech amerických, Kanadě nebo kterékoli jejich provinciích či území, kde společnosti / cenné papíry nejsou povoleny nebo registrovány k distribuci a kde nebyl prospekt předložen žádné komisi pro cenné papíry nebo regulačnímu orgánu. Tyto společnosti / cenné papíry nesmějí být nabývány nebo vlastněny plánem ERISA nebo nabývány s jeho aktivy.

Veškeré výzkumy uvedené v tomto dokumentu byly pořízeny společností BlackRock pro vlastní účely a společnost BlackRock na jejich základě může jednat. Výsledky takového výzkumu jsou zpřístupňovány pouze náhodně. Vyjádřené názory nepředstavují investiční ani jiné poradenství a mohou se změnit. Nemusí nutně odrážet názory jakékoli společnosti ze skupiny BlackRock nebo její části a není zaručena jejich přesnost.

Tento dokument má pouze informativní charakter a nepředstavuje nabídku ani výzvu k investování do fondů společnosti BlackRock a nebyl vypracován v souvislosti s takovou nabídkou.

© 2026 BlackRock, Inc. Všechna práva vyhrazena. BLACKROCK, BLACKROCK SOLUTIONS a iSHARES jsou ochranné známky společnosti BlackRock, Inc. nebo jejích dceřiných společností. Všechny ostatní ochranné známky patří příslušným vlastníkům